



Ministerio de
Educación, Ciencia y Tecnología
Gobierno de la Provincia de Santiago del Estero


CARTILLA PARA EL ALUMNO



CARTILLA N° 1 - PRIMER GRADO




Santiago
"Lee y Escribe"



Actividades sugeridas para **PRIMER GRADO**

- **COMPLETA LA FICHA:**



NIÑO

**YO
SOY**



NIÑA

Y ME LLAMO...

TENGO:



_____ **AÑOS**



LAS VOCALES



PALABRAS QUE COMIENCEN CON...





A



ARDILLA

A A A A A

A A

Blank space for writing practice.



E




ESTRELLA

E E E E E


E E

Blank space for writing practice.











IGUANA





OVEJA





U




UNICORNIO

U U U U U

U U

Blank space for writing practice.




- PINTA LAS VOCALES CON LOS SIGUIENTES COLORES:



• UNE SEGÚN CORRESPONDA:





- PINTA LA IMÁGEN QUE COMIENZE CON CADA VOCAL:



• RECORTA Y PEGA DONDE CORRESPONDA:

A	E	I	O	U





- COMPLETA CON LA VOCAL INICIAL:



MÁN



SO



LEFANTE



BEJA



ÑA



SCUELA



GLESIA



UTO



- COMPLETA CON LA VOCAL FINAL:



MOT



GALLIN



COLIBR



IGL



SERPIENT



BIC



TIGR



PERR



- COMPLETA CON LA VOCAL QUE FALTA:



P O T O



D O L F O N



C O R C O



F R O T O S



T R O N



L O P O Z




S O P O



N O B O S

APRENDEMOS LA LETRA "M"



- PINTA TODAS LAS LETRAS "M":


Q iTa Mi
dGfN k r L
Mk r L fN
GfNM Qi
i k r L fNM

- RODEA LAS IMÁGENES QUE COMIENCEN CON "M":

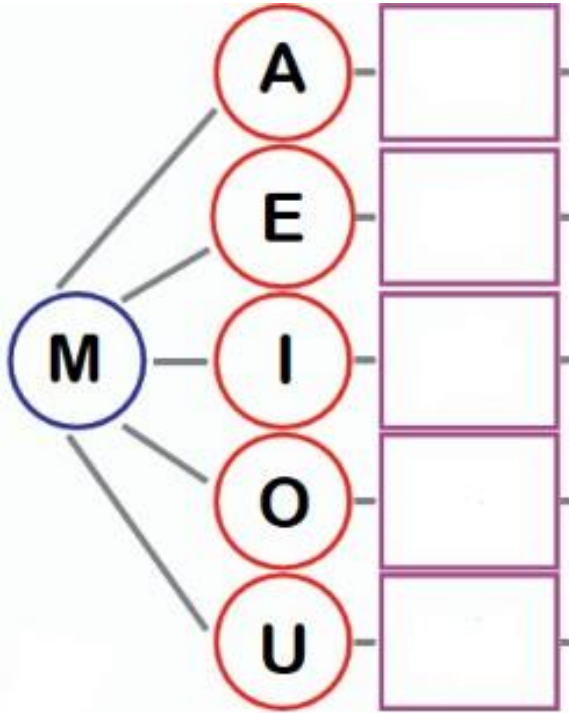




- RECORTA Y PEGA, IMÁGENES QUE COMIENCEN CON "M":



- COMPLETA.
- LUEGO UNE CON FLECHAS LA IMAGEN CON SU SÍLABA:



- COMPLETA CON LA SÍLABA:

MA ME MI MO MU



ELA



LITAR



EDO



LÓN



DUSA



TO



SA



ÑECA








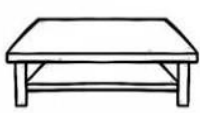














NO



EL



- PINTA LA IMAGEN QUE COMIENZE CON CADA SÍLABA:

MA				
ME				
MI				
MO				
MU				

- ESCRIBE LA SÍLABA CON LA QUE COMIENZA CADA IMAGEN:



APRENDEMOS LA LETRA "N"



Tracing practice for the letter 'N' on ruled lines. The first row contains six dashed 'N's with arrows indicating stroke direction. The second row contains five dashed 'N's. The third row contains five dashed 'N's. The fourth row contains four dashed 'N's. Below these are two empty rows of ruled lines for independent practice.



- PINTA TODAS LAS LETRAS "N":




- RODEA LAS IMAGENES QUE EMPIECEN CON "N":



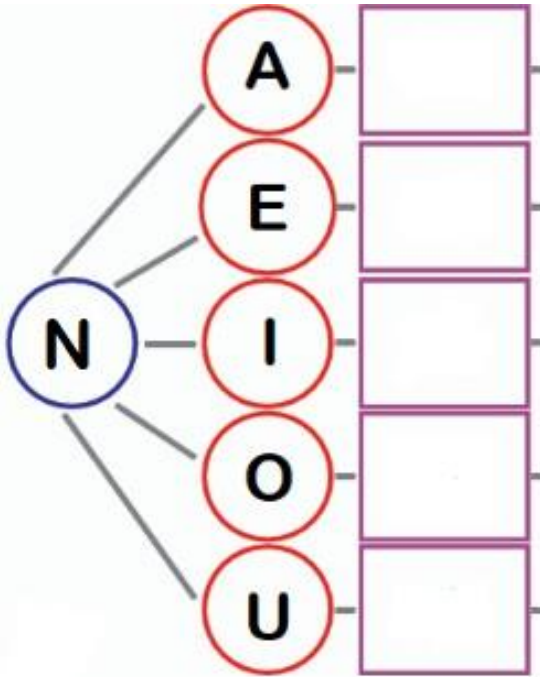


- RECORTA Y PEGA, IMÁGENES QUE COMIENZAN CON "N":





- COMPLETA.
- LUEGO UNE CON FLECHAS LA IMAGEN CON SU SÍLABA:



- COMPLETA CON LA SÍLABA QUE FALTA:



LU _ _



RA _ _



A _ _ LLO



CO _ _ JO



MO _ _



_ _ RIZ



PI _ _



PIA _ _

- RODEA LA IMAGEN QUE COMIENZE CON CADA SÍLABA:

NA



NE



NI



NO



NU



- PINTA CON COLOR LA SÍLABA CORRECTA:




NA - NU - NO



NE - NI - NA



NO - NE - NI



NI - NA - NE

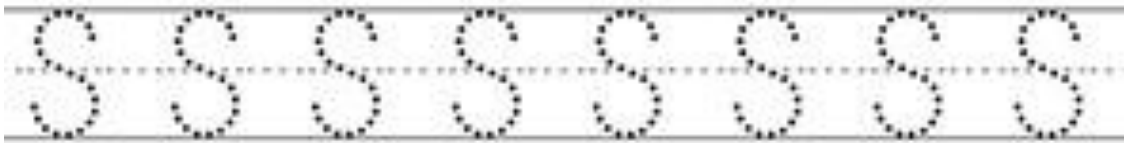
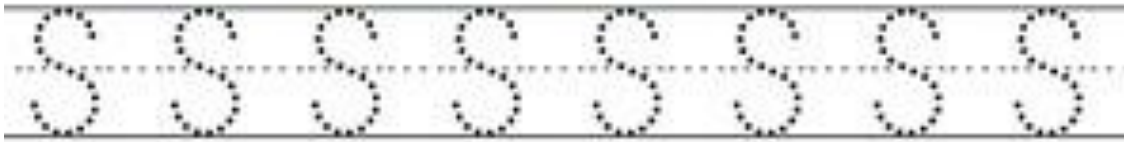


NO - NA - NE



NU - NE - NA

APRENDEMOS LA LETRA "S"



- PINTA TODAS LAS LETRAS "S":




- RODEA LAS IMÁGENES QUE COMIENCEN CON "S":

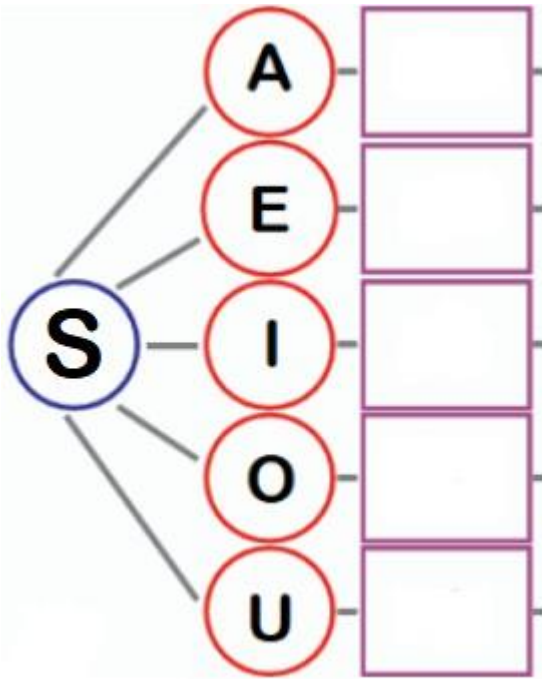




- RECORTA Y PEGA IMÁGENES QUE COMIENCEN CON "S":


















- COMPLETA
- LUEGO UNE CON FLECHAS LAS IMÁGENES CON SU SÍLABA



- RECORTA LAS SÍLABAS.
- LUEGO, PEGALAS EN DONDE CORRESPONDAN:

									
SA	SE	SI	SO	SU	SA	SE	SI	SO	SU

- ENCIERRA CON UN CÍRCULO LA IMAGEN CORRECTA:

SA			
SE			
SI			
SO			
SU			

- ESCRIBE EL DICTADO DE LAS SIGUIENTES PALABRAS:

SUMA

MASA

MISA

MESA

NENA

NENE

NEMO

SUSI

LLEGASTE AL FINAL
¡LO HICISTE MUY BIEN!



SIGUE ASI ¡TE FELICITO!